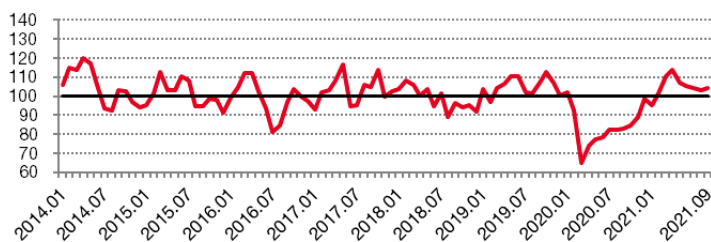


Enquête mensuelle de conjoncture dans le commerce de détail — septembre 2021

En septembre 2021, le climat des affaires demeure constant

Indicateur synthétique normalisé du climat des affaires



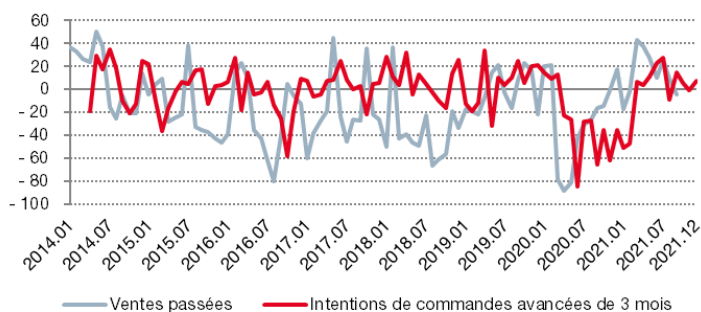
Indicateur du climat des affaires et soldes d'opinion (en %)

	Moyenne depuis jan. 2014	2021			
		Juin	Juillet	Août	Sept
Climat des affaires	100	105	104	103	104
Perspectives générales d'activité	-16	-14	-26	-9	-3
Ventes passées	-14	10	25	9	-5
Ventes prévues	-10	-17	-33	1	12
Stocks	10	-30	-29	-37	-32
Intention de commandes	-2	15	5	-1	7
Prix passés	0		-29		1
Prix prévus	0	-8	19	19	5
Emploi passé	3	-2	1	6	-2
Emploi prévu	5	1	2	0	6
Situation de trésorerie	-11		8		0
Délais paiement clients	-9		-5		
Délais règlement fournisseurs	-5		-16		
Fréquentation	-33	-30	-30	-38	-22

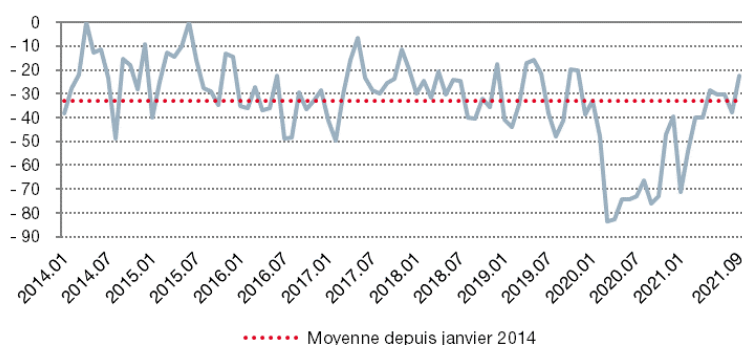
Note de lecture : Concernant les perspectives générales d'activité et considérant une base de 100 répondants :

- en moyenne depuis janvier 2014, les commerçants ayant répondu "en baisse" sont 16 de plus que les commerçants ayant répondu "en hausse" ;
- en septembre 2021, les commerçants ayant répondu "en baisse" sont 3 de plus que les commerçants ayant répondu "en hausse".

Ventes passées et intentions de commandes



Fréquentation



Selon les commerçants interrogés, en septembre 2021, **le climat des affaires** demeure constant, dans le commerce de détail et dans le commerce et la réparation automobile. L'indicateur synthétique gagne 1 point par rapport à août (révisé à -1 point), suite au recul des ventes passées, contrebalancé par la progression des intentions de commandes, des perspectives générales d'activité et de l'emploi prévu.

Les **perspectives générales d'activité** progressent et restent au-dessus de leur normale.

Les **ventes passées** diminuent (-14 points) mais sont toujours supérieures à leur moyenne. A contrario, les ventes prévues augmentent (+10 points), dépassant largement leur normale.

Le niveau des stocks gagne 5 points par rapport au mois précédent. Cependant, il est toujours en deçà de son niveau moyen.

Les **intentions de commandes** sont en augmentation et dépassent leur moyenne.

Les prix passés augmentent fortement (+30 points) et passent au-dessus de leur normale de long terme tandis que les prix prévus reculent bien qu'ils surpassent toujours leur moyenne.

L'emploi passé est en repli et s'éloigne de son niveau moyen. **L'emploi prévu** augmente et passe au-dessus de sa moyenne.

La situation de trésorerie est affaiblie mais reste au-delà de sa moyenne de long terme.

Le **niveau de fréquentation** connaît une forte augmentation ce mois-ci (+15 points), dépassant sa moyenne de long terme. Il atteint son plus haut niveau depuis novembre 2019.

Solde d'opinion : écart entre le pourcentage pondéré de réponses « en hausse » et le pourcentage pondéré de réponses « en baisse ».

Les questions **Prix passés** et **Situation de trésorerie** sont des variables bimestrielles (mois impairs).

Les questions **Délais paiement clients** et **Délais règlement fournisseurs** sont des variables semestrielles.

Méthodologie de l'enquête mensuelle de conjoncture dans le commerce de détail : disponible sur www.imsee.mc

